




RO-Pumpa szett használati útmutató




A képen látható RO pumpa szett opció, egy pumpa nélküli RO berendezés pumpával történő beüzemelésére ad lehetőséget. A készre szerelt egység egy konzolon található, egy 50GPD-0,55liter/perc teljesítményű szivattyú, egy 24V (220V) adapter, egy magas illetve alacsony nyomású kapcsoló és ¼" tömlő felhasználásával.




A fenti képen 1, 2, 3, 4 számmal jelöltük az RO berendezéshez csatlakoztatni kívánt ¼" tömlővégeket. Kérjük a csatlakozási sorrend betartását illetve a számozás alapján megfelelő helyre történő csatlakoztatást !



A 2 számú tömlő a pumpa nyíllal jelölt kimeneti ágát csatlakoztatja, az RO berendezés szűrőházak előtti gyorscsatlakozó szerelvényéhez, amely az RO nyersvízzel való ellátására szolgál.



A 3 számú tömlőt az RO tartály előtti utolsó patron (Aicro, Aimro) kimeneti nyílásához csatlakoztatjuk.



A 4 számú tömlőt az RO tartály csapjához csatlakoztatjuk.